

VI MÅLER NORGE

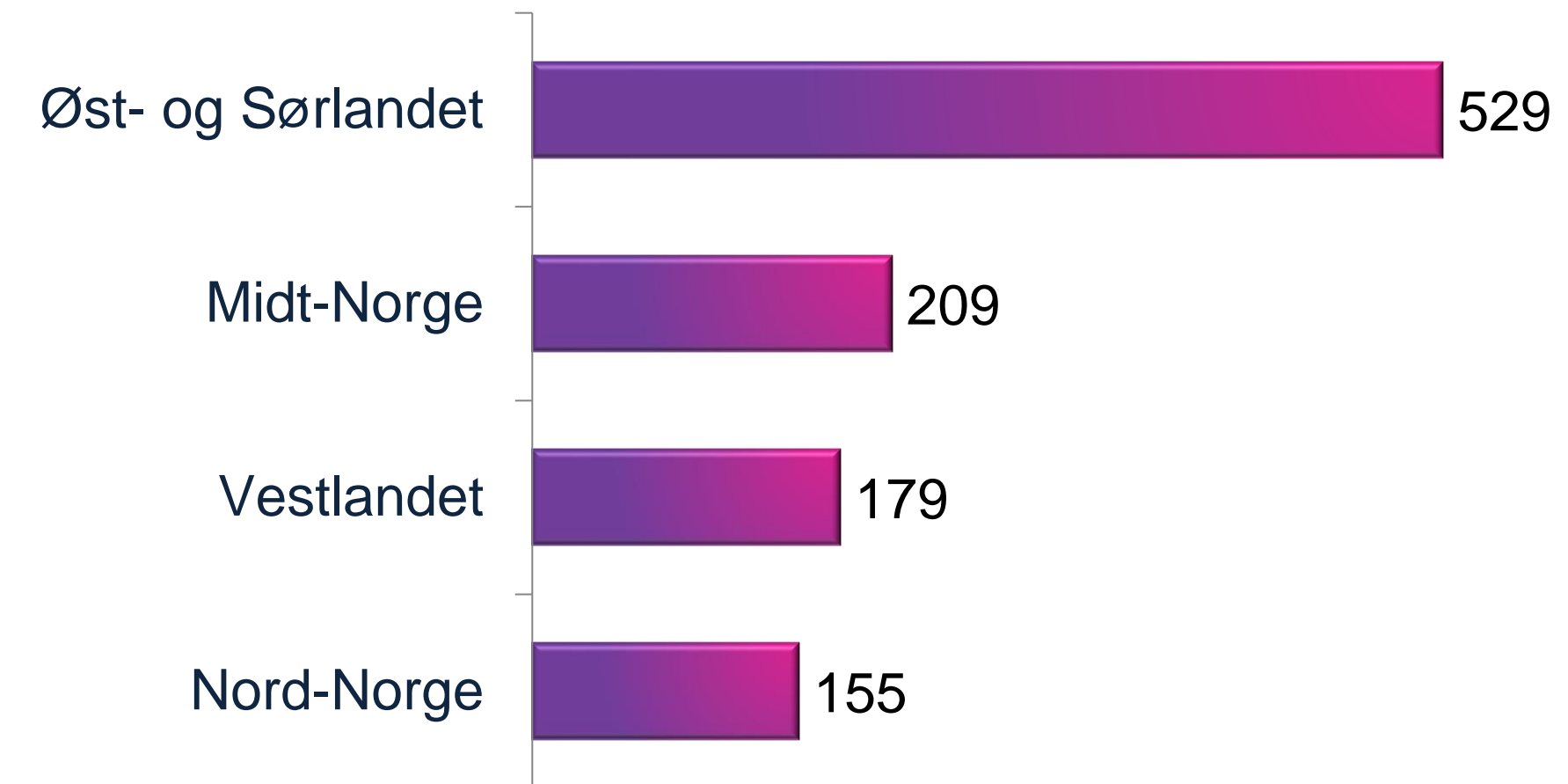
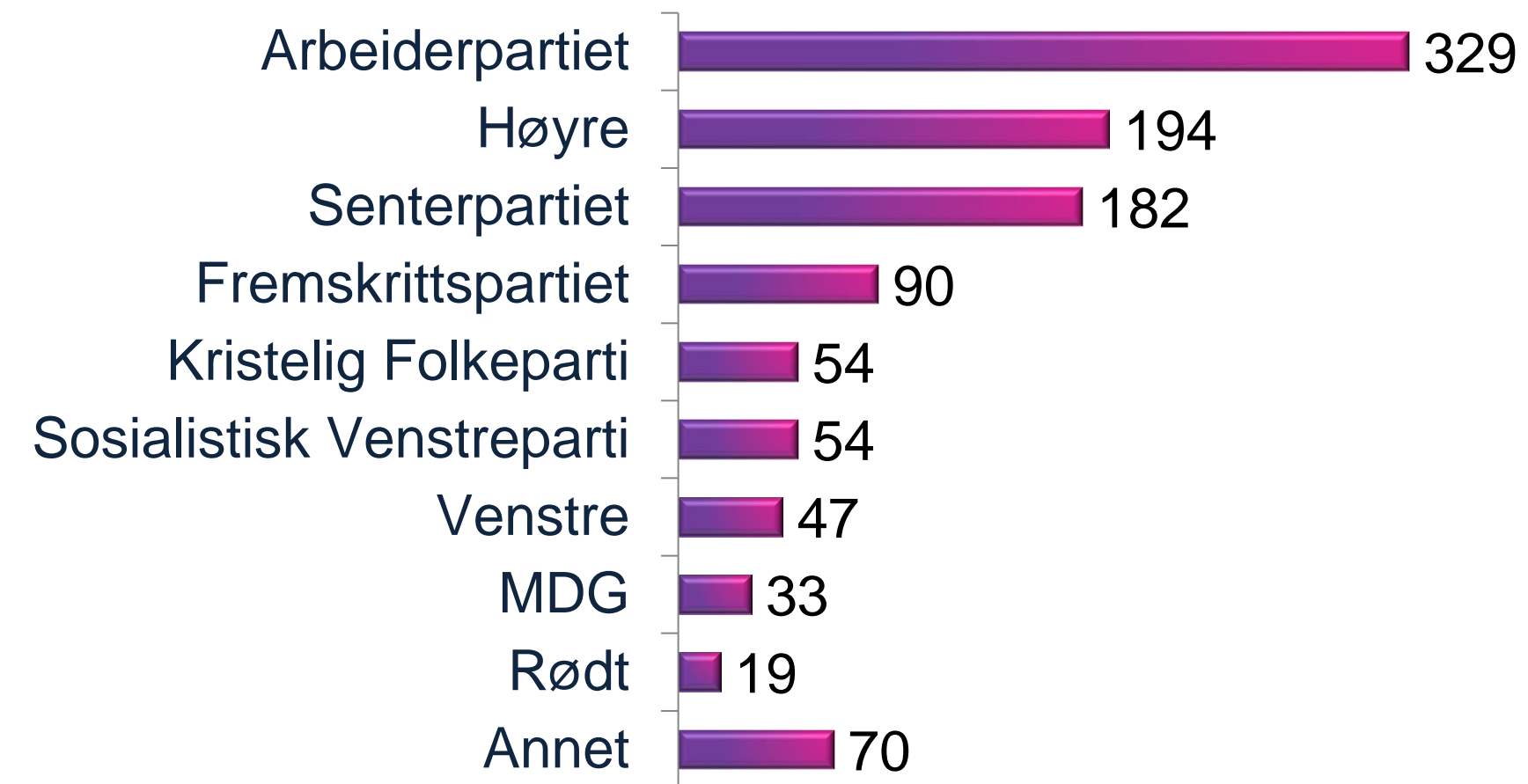


Kort om undersøkelsen



- Bakgrunn for undersøkelsen
 - Spørsmål om regjeringens koronahåndtering og revidert statsbudsjett
- Utvalg
 - Målgruppen er: Kommunestyrerepresentanter i Norge
 - Utvalget er trukket fra: E-postadressene fra de enkelte kommunene
- Datainnsamling
 - Datainnsamlingsmetode: Web
 - Tidsperiode for datafangst: Juli 2020
 - Antall respondenter: 1072
- Vekting:
 - Datasettet er ikke vektet

Demografi

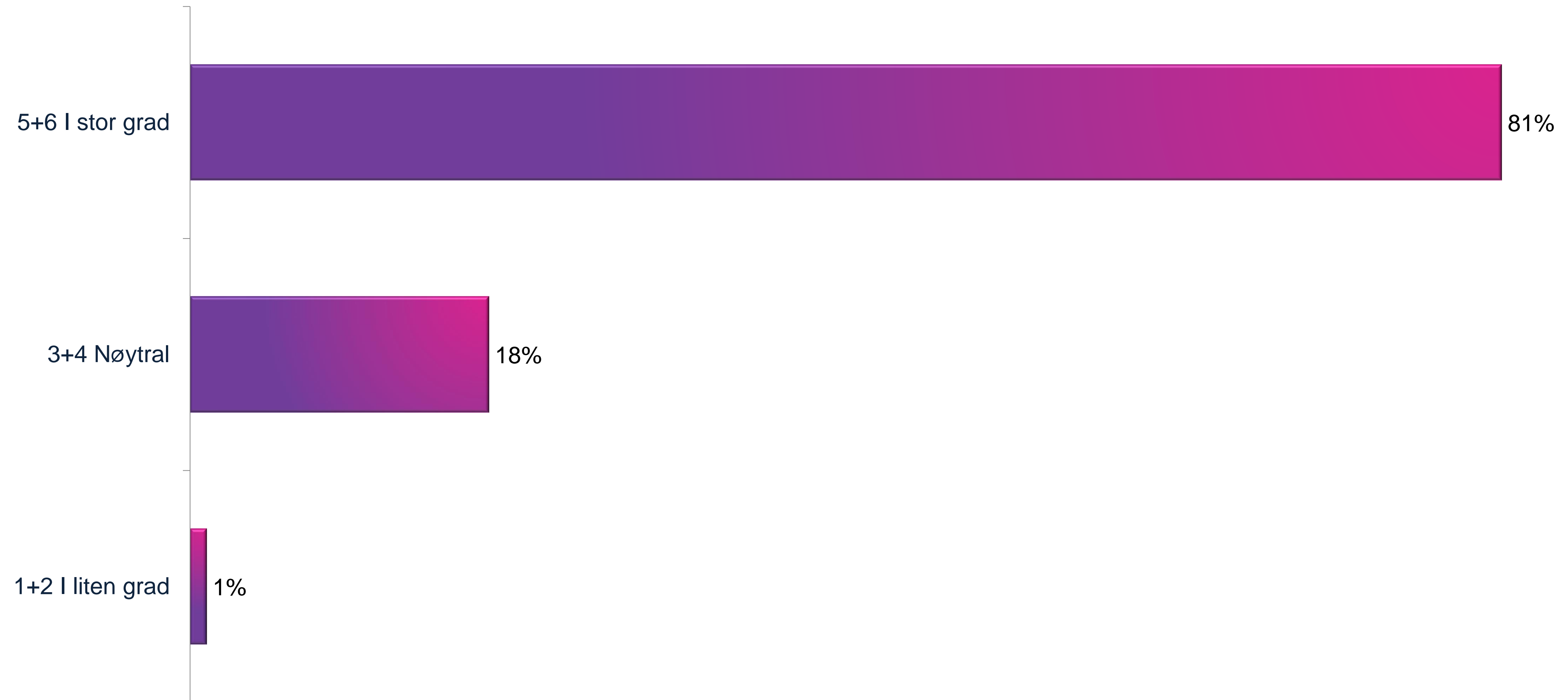


Spørsmål i undersøkelsen



- I hvilken grad mener du kommunen er i stand til å håndtere korona-krisen slik den er på det nåværende tidspunkt?
- Har kommunen fått tilstrekkelig bistand fra sentrale myndigheter for å håndtere korona-krisen i din kommune?
- Hva savner du av bistand fra sentrale myndigheter for å håndtere korona-krisen i din kommune?
- Hva er din vurdering av regjeringens håndtering av koronaepidemien på følgende områder?
- I hvilken grad vil regjeringens foreslåtte ekstra bevilgninger til kommunene i revidert statsbudsjett være tilstrekkelig for å dekke kommunens merutgifter og tapte inntekter?
- Bør staten bruke mer eller mindre penger for å sørge for gjenåpning av samfunnet enn det som er foreslått i revidert statsbudsjett?

I hvilken grad mener du kommunen er i stand til å håndtere korona-krisen slik den er på det nåværende tidspunkt?



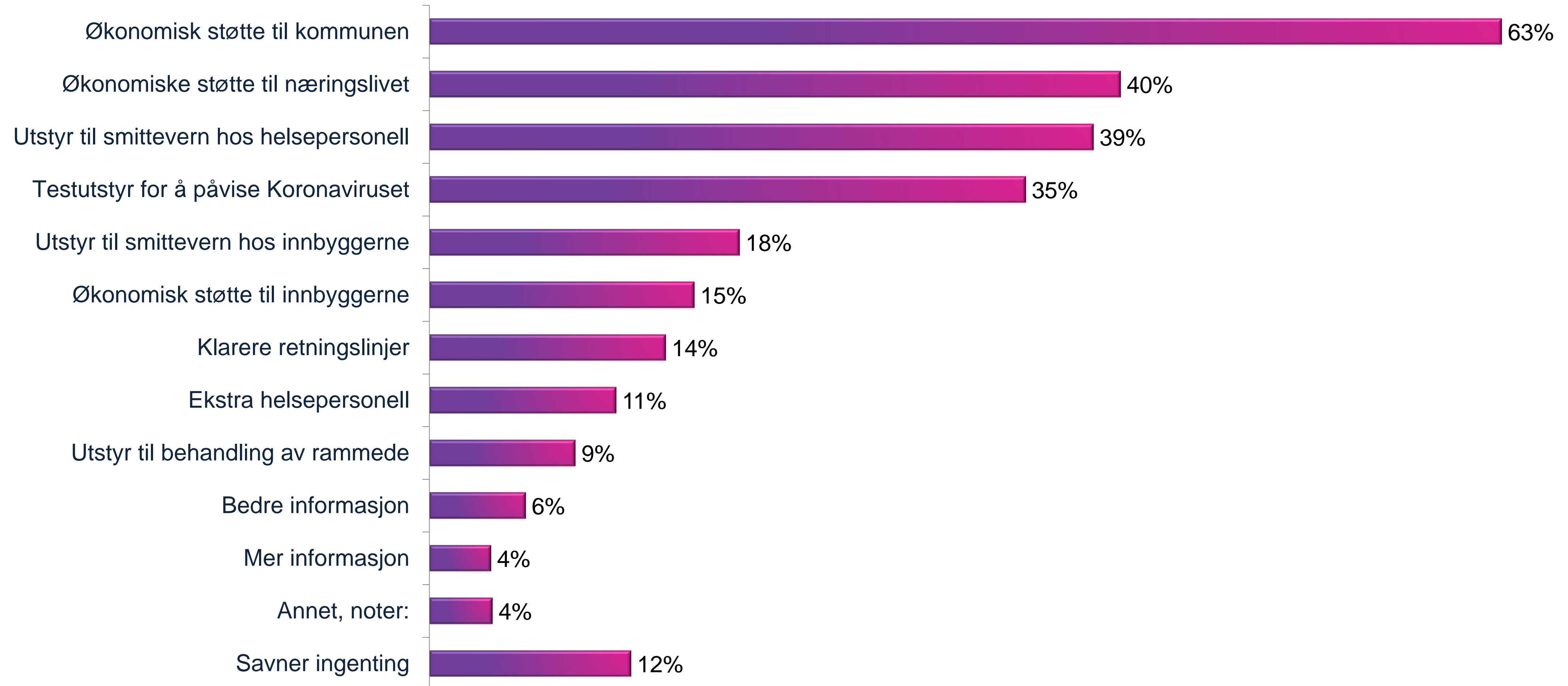
Antall respondenter: 1072

Har kommunen fått tilstrekkelig bistand fra sentrale myndigheter for å håndtere korona-krisen i din kommune?



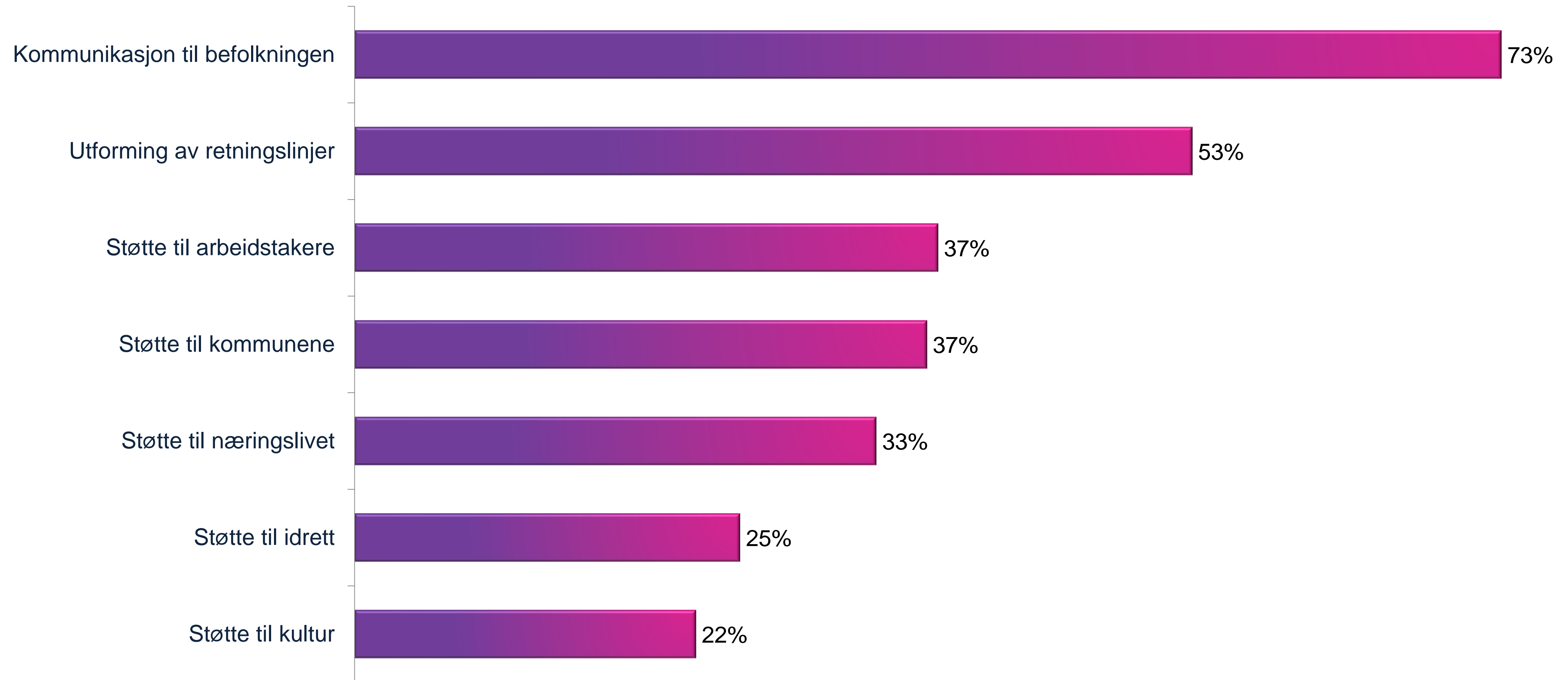
Antall respondenter: 1168

Hva savner du av bistand fra sentrale myndigheter for å håndtere korona- krisen i din kommune?



Antall respondenter: 1136

Hva er din vurdering av regjeringens håndtering av koronaepidemien på følgende områder?



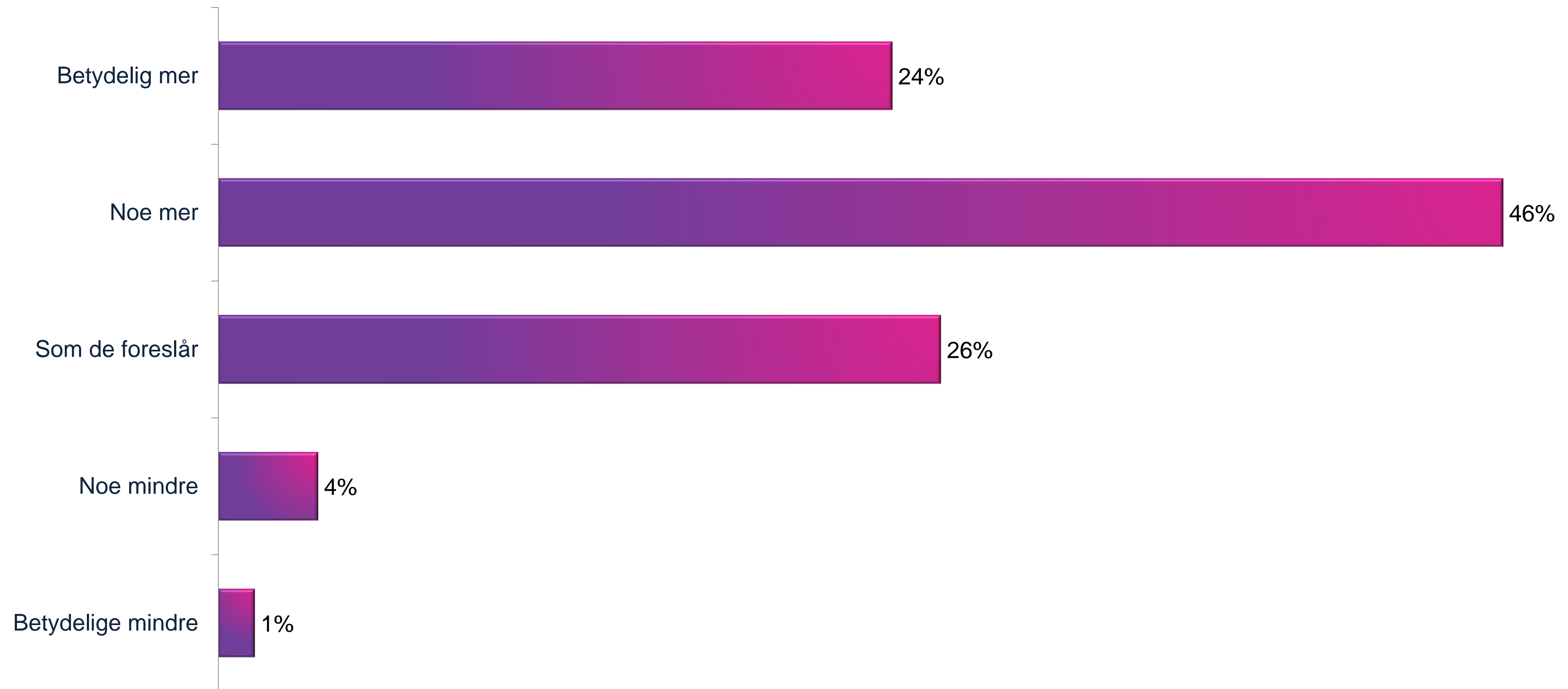
Antall respondenter: 1158 Spørsmål stilt på 6-delt skala. Her vises de som har svar 5+6 «Bra»

I hvilken grad vil regjeringens foreslåtte ekstra bevilgninger til kommunene i revidert statsbudsjett være til strekkelig for å dekke kommunens merutgifter og tapte inntekter?



Antall respondenter: 1168

Bør staten bruke mer eller mindre penger for å sørge for gjenåpning av samfunnet enn det som er foreslått i revidert statsbudsjett?



Antall respondenter: 1158



- For alle kategoriske spørsmål i undersøkelsen blir resultatene presentert som andeler, oppgitt i prosent.
 - For spørsmål hvor det benyttes mulighet for å avgi flere svar per spørsmål (flersvar), vil summen av andelene overstige 100%.
- Resultater for skalaspørsmål er presentert som gjennomsnitt.
 - Det anvendes som standard en skala fra 1 til 6, hvor verdien 6 er den beste/mest positive.
- Alle svar vises for totalutvalget, og brytes ned på delutvalg når dette finnes formålstjenlig ut fra resultatene i den statistiske analysen.
- Spørsmålene er brutt ned på bakgrunnsvariabler når signifikante (relevante) funn er avdekket i analysene.
 - Når en bakgrunnsvariabel ikke er funnet relevant for presentasjonen er det hovedtallet som beskriver aktuelle forhold best.
- Alle signifikante funn er basert på en rigid statistisk test, med en sikkerhet på 95%.
 - Dette er bransjestandard innen markedsanalyse.
- Ved påviste signifikante forskjeller mellom ulike grupper, er tallene uthevet med grønn farge for positive avvik og oransje farge for negative avvik i tabellene.

Kontaktinformasjon



NorgesBarometeret AS

Kontaktperson: Øystein H. S. Moen

E-post: om@norgesbarometeret.no

Tlf.: 90 01 08 69